



ՀԱՅԱՍՏԱՆԻ ՀԱՆՐԱՊԵՏՈՒԹՅԱՆ
ՎԱՐԿԱՅԻՆ ԿԱԶՄԱԿԵՐՊՈՒԹՅՈՒՆՆԵՐԻ
ԱՍՈՑԻԱՑԻԱՅԻ ԿՈՂՄԻՑ ՀՐԱՊԱՐԱԿՎՈՂ
ԱՄՍԱԿԱՆ ՀԱՇՎԵՏՎՈՒԹՅՈՒՆ

Փետրվար, 2026



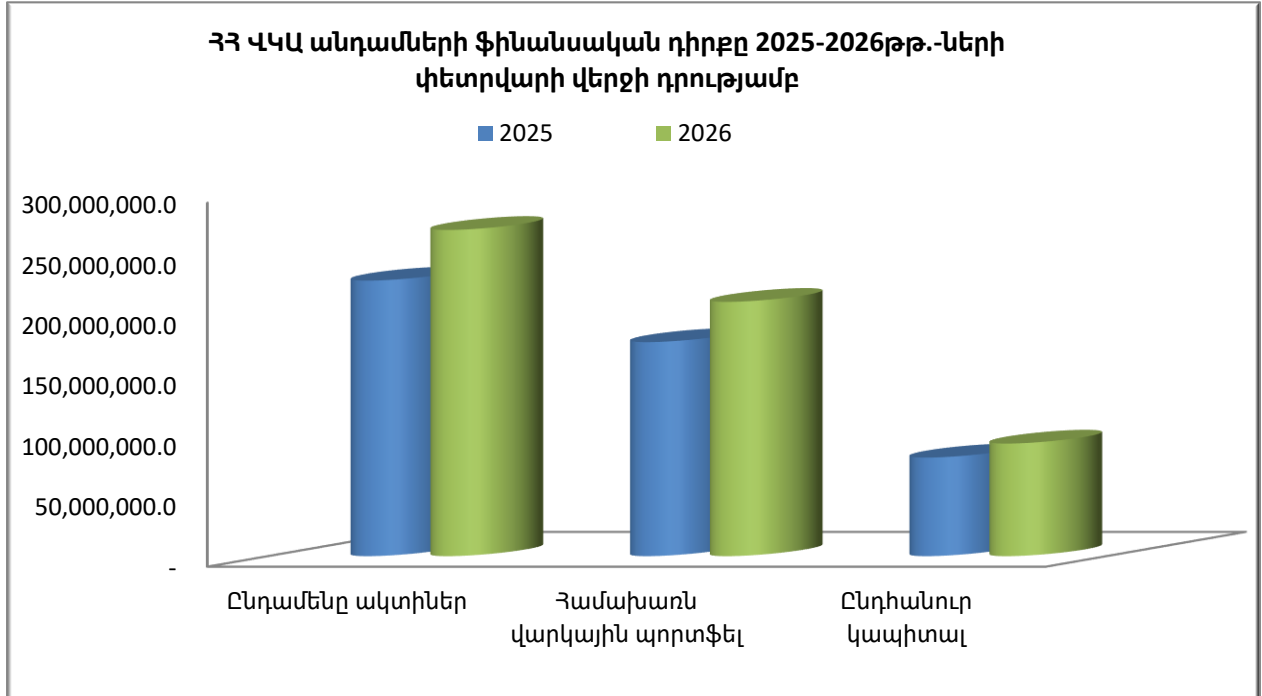
Բովանդակություն

Բովանդակություն	1
Ֆինանսական դիրք	2
Վարկային պորտֆել և համեմատականներ	3
Տրամադրված վարկերի ծավալը	3
Տրամադրված վարկերի քանակը	3
Մասնաճյուղեր և վարկային պորտֆելի ցուցանիշներ	5
Վարկերի կառավարում	6
Վերլուծական գործակիցներ	7

Ֆինանսական դիրք

- **Ակտիվներ:** ՀՀ ՎԿԱ անդամների համախառն ակտիվները 2026թ.-ի Փետրվարի 28-ի դրությամբ կազմել են 268.94 մլրդ դրամ՝ 2025թ.-ի Փետրվարի նկատմամբ աճելով 18.4%-ով, իսկ 2026թ.-ի Հունվարի նկատմամբ՝ 2.3%-ով: (Գճ.1):
- **Վարկային Պորտֆել:** ՀՀ ՎԿԱ անդամների վարկային պորտֆելը 2026թ.-ի Փետրվարի 28-ի դրությամբ կազմել է 209.66 մլրդ դրամ՝ նախորդ տարվա Փետրվարի նկատմամբ աճելով 18.8%-ով, իսկ 2026թ. Հունվարի նկատմամբ՝ 2.3% (Գճ.1):
- **Կապիտալ:** ՀՀ ՎԿԱ անդամների ընդհանուր կապիտալը 2026թ.-ի Փետրվարի վերջի դրությամբ կազմել է 92.80 մլրդ դրամ՝ 2025թ.-ի Փետրվարի նկատմամբ աճելով 14.2%-ով, իսկ 2026թ.-ի Հունվարի նկատմամբ՝ 2.1%-ով (Գճ.1):

Գծապատկեր 1. ՀՀ ՎԿԱ անդամների ֆինանսական դիրքը 2025-2026թթ. Փետրվարի վերջի դրությամբ

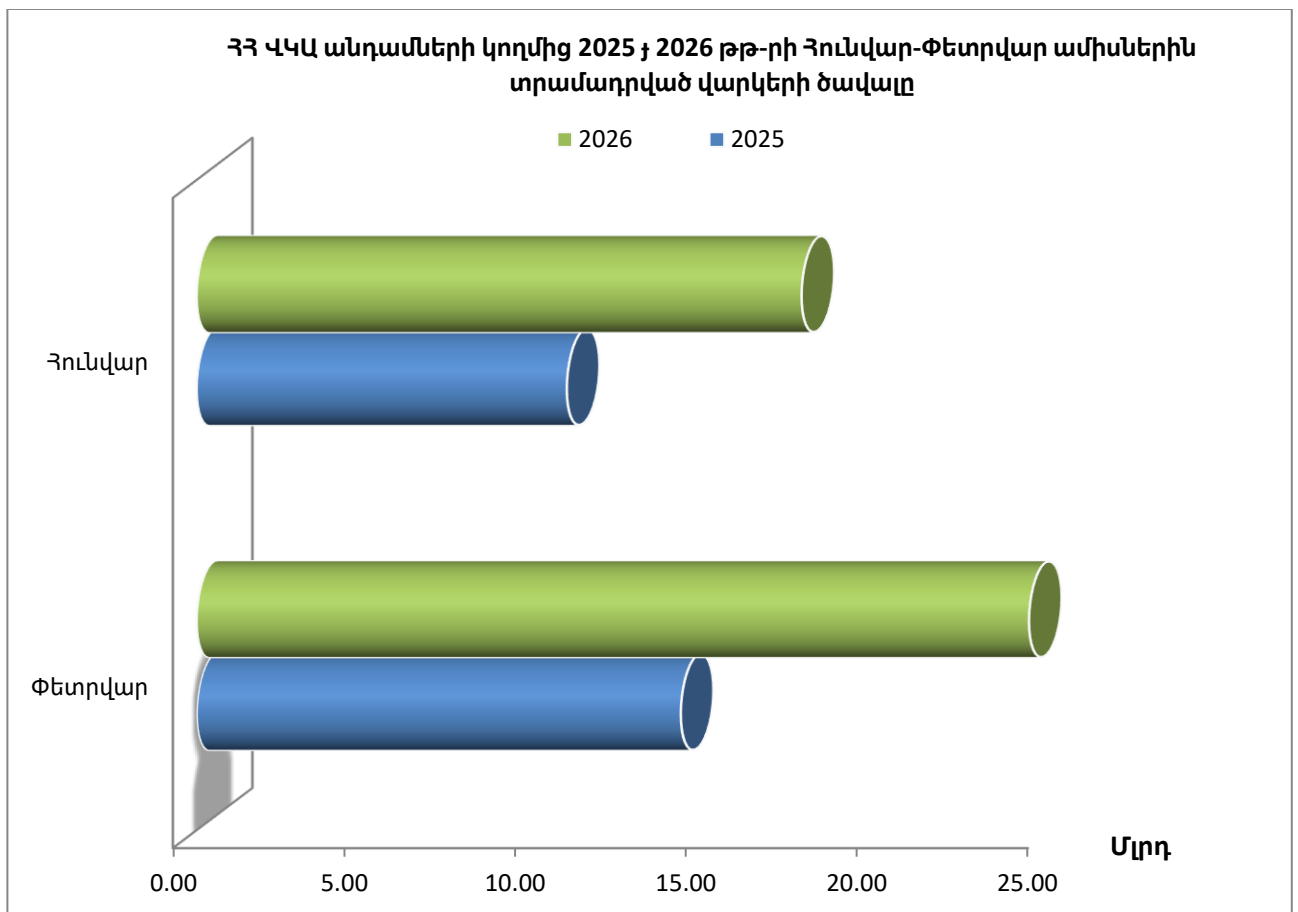


Վարկային պորտֆել և համեմատականներ

Տրամադրված վարկերի ծավալը

- 2026թ.-ի Փետրվար ամսին ՀՀ ՎԿԱ անդամների կողմից տրամադրվել է 24.34 մլրդ դրամի վարկ, որը նախորդ տարվա նույն ժամանակահատվածի նկատմամբ աճել է 72.0%-ով, իսկ 2026թ.-ի Հունվարի նկատմամբ՝ 37.6%-ով (Գծ. 2):

Գծապատկեր 2. ՀՀ ՎԿԱ անդամների կողմից 2025 և 2026 թթ.-րի Հունվար-Փետրվար ամիսներին տրամադրված վարկերի ծավալը

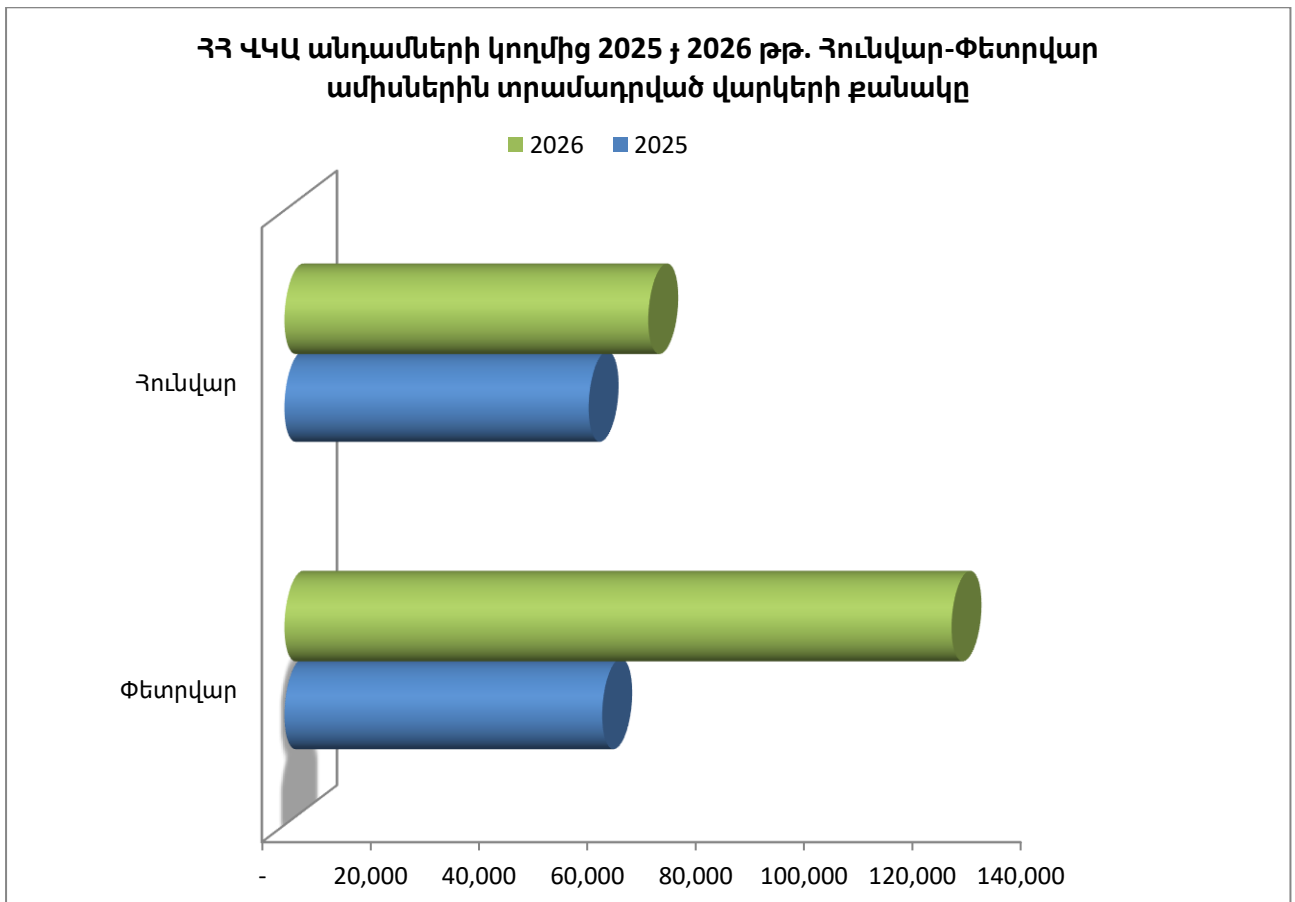


Տրամադրված վարկերի քանակը

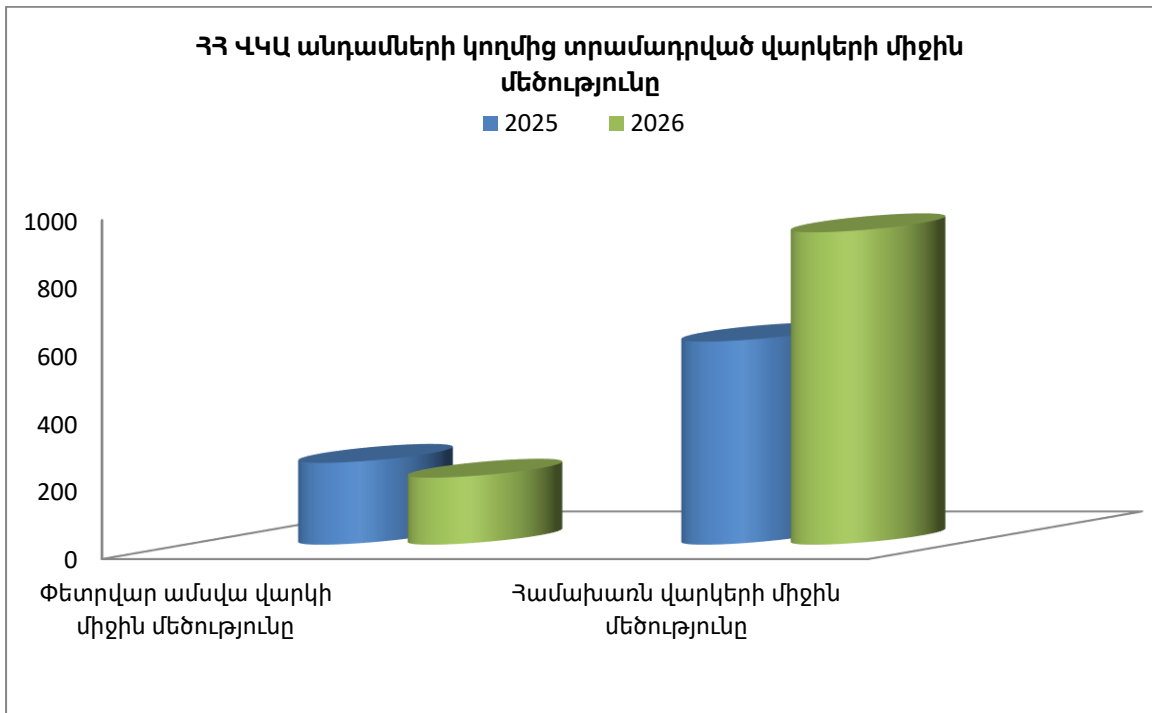
- 2026թ.-ի Փետրվար ամսին ՀՀ ՎԿԱ անդամների կողմից տրամադրվել է 123,104 վարկ, որը նախորդ ամսվա նկատմամբ աճել է 83.5%-ով, իսկ 2025թ.-ի Փետրվարի նկատմամբ՝ 110.1%-ով (Գծ. 3):

- 2026թ.-ի Փետրվար ամսվա վերջի դրությամբ ՀՀ ՎԿԱ անդամներն ունեցել են 227,474 ակտիվ վարկառուներ: Ակտիվ վարկառուների քանակը 2025թ.-ի Փետրվարի նկատմամբ նվազել է 22.8%-ով, իսկ 2026թ.-ի Հունվարի նկատմամբ աճել է 0.9%-ով:
- ՀՀ ՎԿԱ անդամների կողմից 2026թ.-ի Փետրվարին տրամադրված վարկերի միջին մեծությունը կազմել է 198 հազար դրամ, իսկ վարկային պորտֆելի միջին վարկի մեծությունը կազմել է 922 հազար դրամ: Նույն ցուցանիշները 2025թ.-ի Փետրվարին կազմել են համապատասխանաբար՝ 241 և 599-հազարական դրամ (Գծ. 4):

Գծապատկեր 3. ՀՀ ՎԿԱ անդամների կողմից 2025 և 2026 թթ.-երի Հունվար-Փետրվար ամիսներին տրամադրված վարկերի քանակը



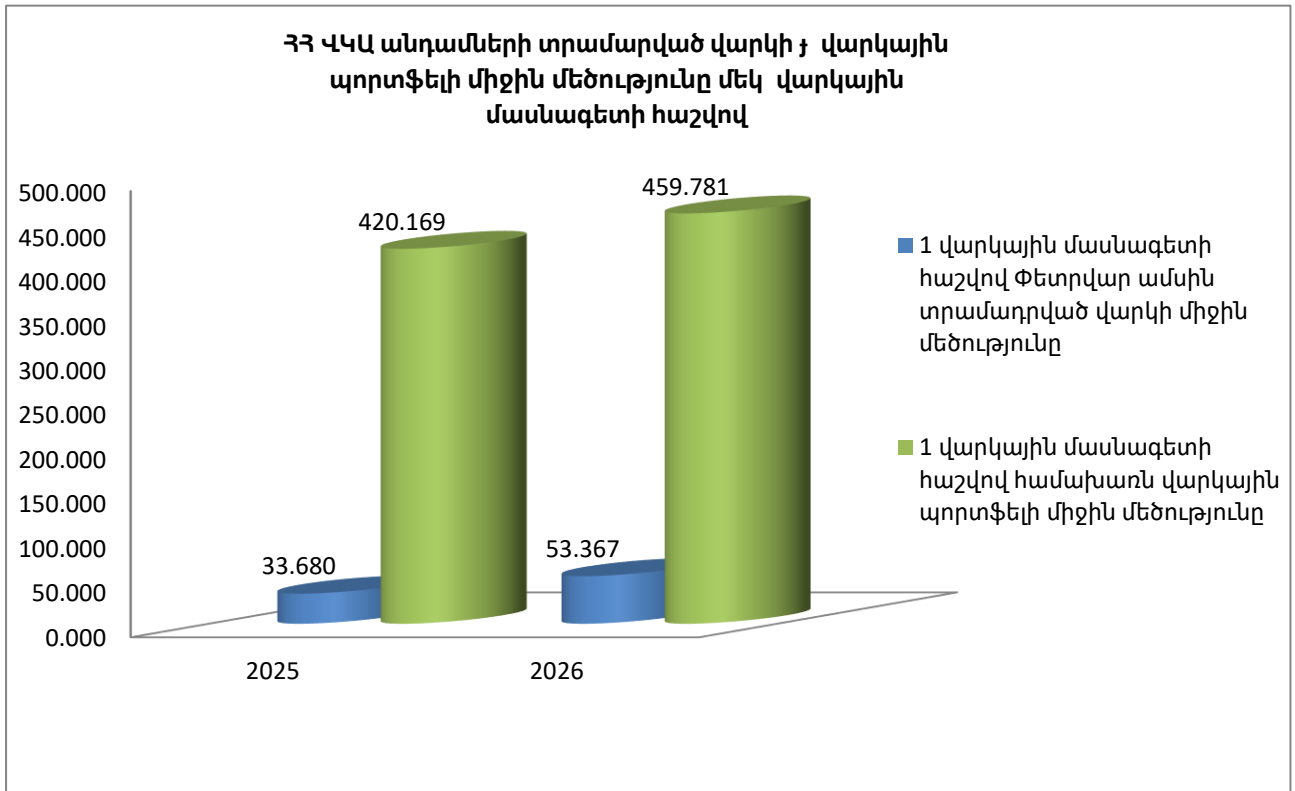
Գծապատկեր 4. ՀՀ ՎԿԱ անդամների կողմից տրամադրված վարկերի միջին մեծություն



Մասնաճյուղեր և վարկային պորտֆելի ցուցանիշներ

- 2026թ.-ի Փետրվարի դրությամբ Ասոցիացիայի անդամները միասին վերցրած ՀՀ ամբողջ տարածքում ունեցել են 160 մասնաճյուղ, որը, համեմատած 2025թ.-ի Փետրվարի հետ, աճել է 9-ով:
- ՀՀ ՎԿԱ անդամները 2026թ.-ի Փետրվարի դրությամբ ունեցել են 456 վարկային մասնագետ, որը, համեմատած 2025թ.-ի Փետրվարի հետ, աճել է 36-ով:
- 2026թ.-ի Փետրվարին ՀՀ ՎԿԱ անդամների կողմից տրամադրված վարկերի գծով մեկ վարկային մասնագետի հաշվով միջին վարկի մեծությունը կազմել է 53.37 մլն դրամ, նախորդ ամսին՝ 38.77 մլն դրամ, իսկ 2025թ.-ի Փետրվարին այս ցուցանիշը կազմել է ևս 33.68 մլն դրամ (Գծ. 5):
- 2026թ.-ի Փետրվարի վերջի դրությամբ ՀՀ ՎԿԱ անդամների վարկային պորտֆելը մեկ վարկային մասնագետի հաշվով կազմել է 459.78 մլն դրամ, նախորդ ամսվա 449.50 մլն դրամի և 2025թ.-ի Փետրվարին 420.17 մլն դրամի համեմատ (Գծ. 5):

Գծապատկեր 5. ՀՀ ՎԿԱ անդամների տրամադրված միջին վարկը և վարկային պորտֆելը մեկ վարկային մասնագետի հաշվով



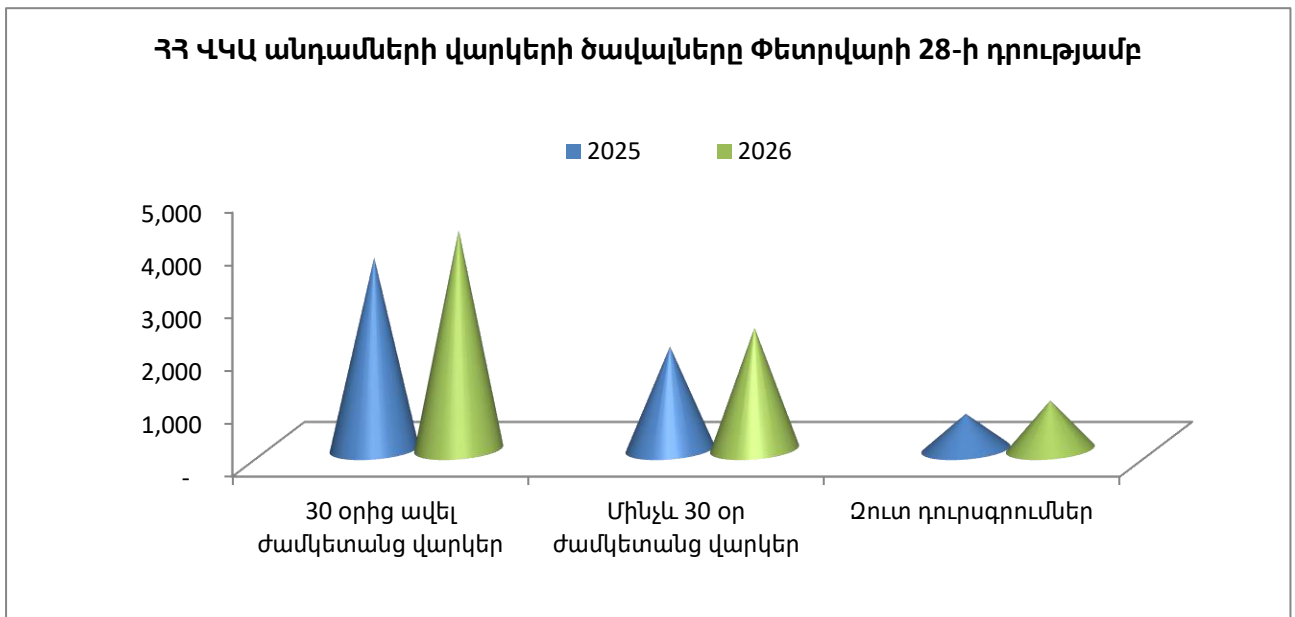
Վարկերի կառավարում

- **Մինչև 30 օր ժամկետանց պորտֆել:** ՀՀ ՎԿԱ անդամների մինչև 30 օր ժամկետանց վարկերի ծավալը 2026թ.-ի Փետրվարի վերջի դրությամբ կազմել է 2,309 մլն դրամ, նախորդ ամիս՝ 2,699 մլն դրամ և 2025թ.-ի Փետրվարին՝ 1,949 մլն դրամ: Նախորդ տարվա նույն ժամանակահատվածի նկատմամբ մինչև 30 օր ժամկետանց վարկերի ծավալը աճել է 18.4%-ով, իսկ 2026թ.-ի Հունվարի նկատմամբ նվազել է 14.5%-ով: 2026թ.-ի Փետրվարի վերջի դրությամբ մինչև 30 օր ժամկետանց վարկերի պորտֆելը կազմել է ընդհանուր վարկային պորտֆելի 1.10%-ը, 2025թ.-ի Փետրվարին ևս կազմել է 1.10% (Գծ. 6):
- **Ժամկետանց պորտֆել 30 օրից ավել:** ՀՀ ՎԿԱ անդամների 30 օրից ավել ժամկետանց վարկերի ծավալը 2026թ.-ի Փետրվարի վերջի դրությամբ 4,167 կազմել է մլն դրամ, նախորդ ամիս՝ 3,570 մլն դրամ և 2025 թ.-ի Փետրվարին՝ 3,638 մլն դրամ: Նախորդ տարվա նույն ժամանակահատվածի նկատմամբ 30 օրից ավել ժամկետանց վարկերի ծավալը աճել է 14.5%-ով, իսկ 2026թ.-ի Հունվարի նկատմամբ՝ 16.7%-ով: 2026թ.-ի

Փետրվարի վերջի դրությամբ 30 օրից ավել ժամկետանց վարկերի պորտֆելը կազմել է ընդհանուր վարկային պորտֆելի 1.99%-ը, 2025թ.-ի Փետրվարին՝ 2.06% (Գծ. 6):

- **Զուտ դուրսգրումներ:** 2026թ.-ի Փետրվարի վերջի դրությամբ Ասոցիացիայի անդամ վարկային կազմակերպությունների զուտ դուրս գրված վարկերի ծավալը կազմել է 927 մլն դրամ, նախորդ ամիս՝ 342 մլն դրամ և 2025թ.-ի Փետրվարին՝ 673 մլն դրամ: Զուտ դուրս գրված վարկերի ծավալը 2026թ.-ի Փետրվարին նախորդ ամսվա նկատմամբ աճել է 171.2%-ով, իսկ 2025թ.-ի Փետրվարի նկատմամբ՝ 37.7%-ով: Ասոցիացիայի անդամների սույն թվականի Փետրվարի զուտ դուրս գրված վարկերի ծավալը կազմել է համախառն վարկային պորտֆելի 0.44%-ը, նախորդ ամիս՝ 0.17% և 2025թ.-ի Փետրվարին 0.38% (Գծ. 6):

Գծապատկեր 6. ՀՀ ՎԿԱ անդամների վարկերի ծավալները Փետրվարի 28-ի դրությամբ

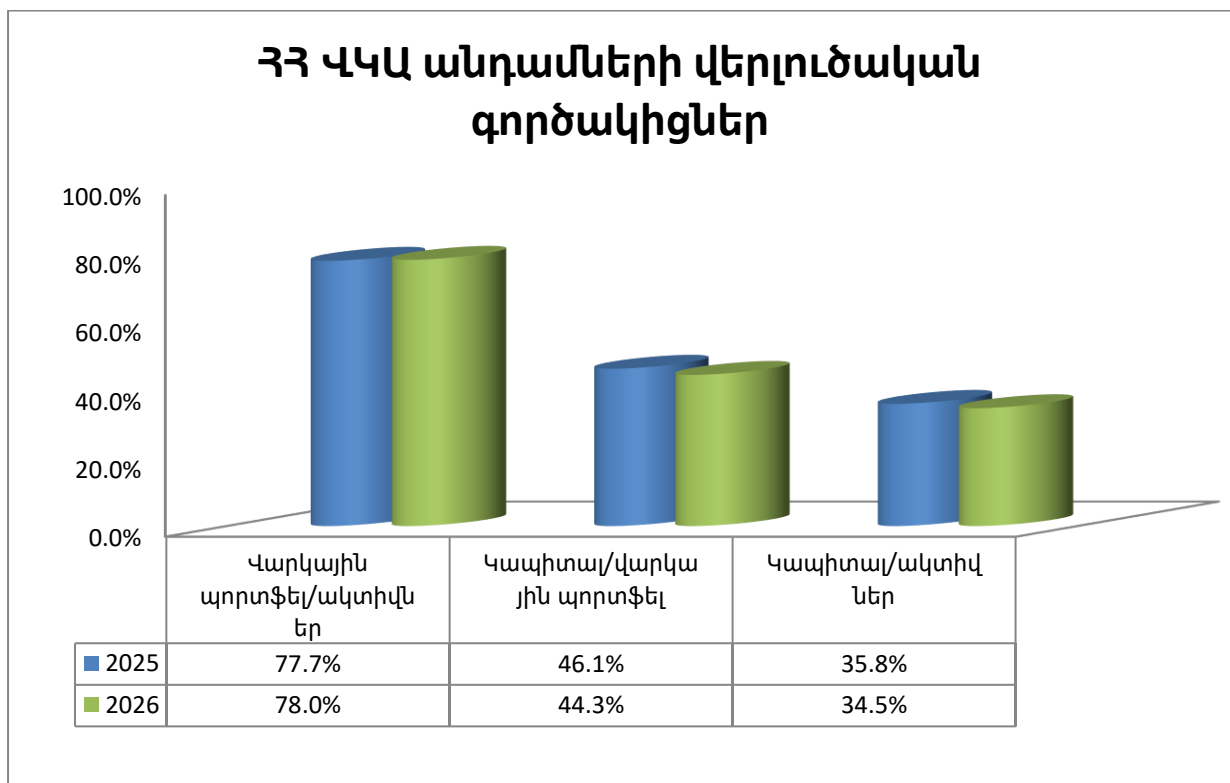


Վերլուծական գործակիցներ

- 2026թ.-ի Փետրվարի դրությամբ ՀՀ ՎԿԱ անդամների համախառն վարկային պորտֆելի և ակտիվների հարաբերակցությունը կազմել է 78.0%, որը վկայում է այն մասին, որ ակտիվների ծանրակշիռ մեծամասնությունը ուղղվում է վարկավորմանը: Նույն ցուցանիշը 2025թ.-ի Փետրվարին կազմել է 77.7% (Գծ. 7):

- Սույն թվականի Փետրվարի դրությամբ Ասոցիացիայի անդամների ընդհանուր կապիտալի և վարկային պորտֆելի հարաբերակցությունը կազմել է 44.3%: Այս ցուցանիշը ցույց է տալիս, որ Ասոցիացիայի անդամների վարկավորման ծավալի 44%-ը իրականացվում է սեփական կապիտալի հաշվին: Նույն ցուցանիշը 2025թ.-ի Փետրվարին կազմել է 46.1% (Գծ. 7):
- 2026թ.-ի Փետրվարի վերջի դրությամբ ՀՀ ՎԿԱ անդամների ընդհանուր կապիտալի և ակտիվների հարաբերակցությունը կազմել է 34.5%, որը վկայում է Ասոցիացիայի անդամ վարկային կազմակերպությունների բարձր կապիտալիզացիայի մասին: Նույն ցուցանիշը 2025թ.-ի Փետրվարին կազմել է 35.8% (Գծ. 7):
- Ընդհանուր պարտավորությունների և կապիտալի հարաբերակցության ցուցանիշը ցույց է տալիս միավոր կապիտալի դիմաց ունեցած պարտավորությունների չափը: Այս ցուցանիշը ցույց է տալիս նաև վարկային բիզնեսի կառավարման արդյունավետության մակարդակը: 2026թ.-ի Փետրվար ամսվա դրությամբ ՀՀ ՎԿԱ անդամների համար այս գործակիցը կազմել է 1.90, այսինքն միավոր կապիտալի դիմաց ունեցած պարտավորությունները 1.9 անգամ գերազանցել է կապիտալի մակարդակը: Նույն ցուցանիշը նախորդ տարվա Փետրվարի համար կազմել է 1.79:

Գծապատկեր 7. ՀՀ ՎԿԱ անդամների վերլուծական գործակիցներ



Տրամադրված վարկերի ընդհանուր ծավալն ու քանակությունը

